

# Trail du Vieux Semur

Association Trail du Vieux Semur · Samedi 14 janvier 2023

## Résultats - Trail des Remparts - 9km · 16 pages

Pl.	Dos	Nom-prénom	Club	Licence	Nat	Temps	Moy km/h	Par cat.	Par sexe
1	287	RAMOS Thomas	SA AUTUN	987584		35'56	15,03	1° M0H/25	1° M
2	134	MATHIS Moine	Single track Dijon			37'15	14,50	1° JUH/12	2° M
3	95	RATTON Louis	ECRA CHATILLONNAIS	2430467		38'18	14,10	2° JUH/12	3° M
4	167	SIMON Hugo				39'00	13,85	1° CAH/27	4° M
5	317	GODART Esteban	Yac avallon			39'43	13,60	1° ESH/14	5° M
6	13	MORGAN Vincent	Vtt Gevrey			39'55	13,53	1° SEH/65	6° M
7	312	LOPES Carlos	S/L SEMUR ATHLETISME AVENTURE	1126861		40'09	13,45	1° M3H/31	7° M
8	212	LACOUR Benoit	BL COACHING			40'17	13,41	2° M0H/25	8° M
9	204	FAURE Thomas				41'23	13,05	2° CAH/27	9° M
10	371	LAUDET Vincent	LYCEE			41'36	12,98	3° M0H/25	10° M
11	169	JORGE Nicolas	La Fine Ekipe			41'36	12,98	1° M1H/41	11° M
12	282	SIMON Mathys				41'59	12,86	3° CAH/27	12° M
13	352	BUFFET Kevin	LYCEE			42'09	12,81	4° CAH/27	13° M
14	361	LECHENAULT Alban	LYCEE			42'33	12,69	5° CAH/27	14° M
15	350	BLANCHOT Marius	LYCEE			43'04	12,54	6° CAH/27	15° M
16	316	PAGEOT Olivier				43'11	12,50	2° SEH/65	16° M
17	113	LEDUC Xavier	AS MAGNY			43'22	12,45	1° M2H/37	17° M
18	213	COLLIN William	Triathlon Centaures de pertuis			43'28	12,42	4° M0H/25	18° M
19	240	BLONDEAU Maxime				43'35	12,39	3° SEH/65	19° M
20	4	BENOIT Christophe	S/L DUC ATHLETISME SOMBERNON	2165357		43'38	12,38	2° M3H/31	20° M
21	48	BENOIT Florian	S/L DUC ATHLETISME SOMBERNON	1783092		43'48	12,33	7° CAH/27	21° M
22	198	MICHEL Gaëtan	CSLG MONTLUÇON			43'48	12,33	2° ESH/14	22° M
23	141	FONTS Antony	Running Team 21			43'52	12,31	4° SEH/65	23° M
24	333	TROCQ-HORDE Gaspard	ECRA CHATILLONNAIS	2496758		44'03	12,26	8° CAH/27	24° M
25	255	RAYMOND Antonin	ECRA CHATILLONNAIS	2481924		44'10	12,23	5° SEH/65	25° M
26	292	LE BAIL Jean Berenger	RT21			44'20	12,18	2° M1H/41	26° M



Pl.	Dos	Nom-prénom	Club	Licence	Nat	Temps	Moy km/h	Par cat.	Par sexe
27	106	CASTEL Corentin	S/L AC AVALLON	2448900		44'29	12,14	6° SEH/65	27° M
28	182	PELOSSIER Clement				44'30	12,13	3° ESH/14	28° M
29	164	LELIEVRE Antonin	ASPTT DIJON ATHLETISME	918800		44'35	12,11	4° ESH/14	29° M
30	330	TREUCHOT Charlotte	♀ S/L UNION SPORTIVE CHEMINOTE	1630728		44'38	12,10	1° ESF/9	1° F
31	386	DANIS Adrien	TEAM ICSEO			44'58	12,01	7° SEH/65	30° M
32	429	FARRUGIO Paul				44'58	12,01	5° ESH/14	31° M
33	439	VITTAUT Aurelien				45'09	11,96	8° SEH/65	32° M
34	258	CALVO Anthony	FOULEE CHATILLONNAISE			45'11	11,95	3° M1H/41	33° M
35	363	NABTI Andrea	♀ LYCEE			45'15	11,93	1° JUF/4	2° F
36	25	BAULOT Julien				45'15	11,93	5° M0H/25	34° M
37	349	BLANCHARD Romain	LYCEE			45'28	11,88	9° CAH/27	35° M
38	219	ARNOUX Julien				45'28	11,88	9° SEH/65	36° M
39	153	GIROUX Edouard	MTBVTT21			45'29	11,87	4° M1H/41	37° M
40	92	DALANCON Clément	S/L DUC ATHLETISME SOMBERNON	621617		45'36	11,84	6° ESH/14	38° M
41	251	DUVERNOIS Alexis				45'42	11,82	10° SEH/65	39° M
42	230	NAUDOT Romuald	S/L SEMUR ATHLETISME AVENTURE	1239952		45'51	11,78	5° M1H/41	40° M
43	413	HERNADEZ Carlos				45'55	11,76	1° M5H/11	41° M
44	163	PAZERY Bastien				45'56	11,76	11° SEH/65	42° M
45	226	DAO Louis				46'11	11,69	7° ESH/14	43° M
46	192	MOINE Gaël	AJA TRIATHLON			46'15	11,68	2° M2H/37	44° M
47	119	VOUILLON Noemie	♀ AD Orientation Chenôve			46'19	11,66	1° M1F/27	3° F
48	22	MONGIN Maxence				46'19	11,66	6° M1H/41	45° M
49	307	LEPRINCE Dylann	Fff			46'24	11,64	12° SEH/65	46° M
50	434	BONNARD Matthieu				46'25	11,63	6° M0H/25	47° M
51	437	FAURE Adele	♀			46'27	11,63	1° SEF/36	4° F
52	388	GENARD Léandre	TEAM ICSEO			46'28	11,62	13° SEH/65	48° M
53	29	TORDEUX Christophe	FSPN			46'33	11,60	3° M3H/31	49° M
54	238	JANINET Vivien	S/L DUC ATHLETISME SOMBERNON	2512279		46'36	11,59	14° SEH/65	50° M
55	281	COQUILLET Gwendal				46'37	11,58	15° SEH/65	51° M
56	328	GODART Kilian				46'39	11,58	16° SEH/65	52° M

Pl.	Dos	Nom-prénom	Club	Licence	Nat	Temps	Moy km/h	Par cat.	Par sexe
57	6	COUCHENEY Baptiste	ECRA CHATILLONNAIS	2197047		46'45	11,55	10° CAH/27	53° M
58	252	ERNOULT Stephane	S/L AC AVALLON	1428128		46'47	11,54	4° M3H/31	54° M
59	289	MOREAU Léonie	♀ ECRA CHATILLONNAIS	2166474		46'53	11,52	2° ESF/9	5° F
60	63	LEROY Anaïs	♀ ECRA CHATILLONNAIS	2242473		46'53	11,52	3° ESF/9	6° F
61	459	CENTY Ludovic				46'55	11,51	7° M1H/41	55° M
62	37	FAURE Jonas				46'57	11,50	17° SEH/65	56° M
63	170	PANNEQUIN Marc	FSPN			47'00	11,49	8° M1H/41	57° M
64	313	ROKOSZ Denis				47'10	11,45	18° SEH/65	58° M
65	415	MILLET Dorian				47'18	11,42	19° SEH/65	59° M
66	210	FOUCHENNERET Romain	S/L SEMUR ATHLETISME AVENTURE	2256413		47'26	11,38	7° M0H/25	60° M
67	340	LEMAN Julien	club de foot USSE			47'32	11,36	3° JUH/12	61° M
68	55	GEENEN Frederic				47'33	11,36	9° M1H/41	62° M
69	138	CAVEROT-GOURIER Maxence				47'41	11,32	20° SEH/65	63° M
70	60	SOUHIARD Mickaël				47'58	11,26	8° M0H/25	64° M
71	257	MORAUX Christophe				47'59	11,25	5° M3H/31	65° M
72	61	LAMARCHE Luca				48'04	11,23	11° CAH/27	66° M
73	10	FEVRIER Jeanne	♀ AJA TRIATHLON			48'11	11,21	1° CAF/12	7° F
74	224	CHARVY Quentin				48'20	11,17	21° SEH/65	67° M
75	326	MILHEM David	S/L DUC ATHLETISME SOMBERNON	2459302		48'24	11,16	3° M2H/37	68° M
76	365	RUFFAULT Joakim	LYCEE			48'41	11,09	4° JUH/12	69° M
77	389	GENARD Tiphaine	♀ TEAM ICSEO	1828310		48'46	11,07	1° M0F/20	8° F
78	422	DUPUIS Xavier				48'50	11,06	22° SEH/65	70° M
79	206	DOBRECOURT Ana	♀			48'57	11,03	2° CAF/12	9° F
80	351	BONFILS THOME Jules	LYCEE			49'18	10,95	12° CAH/27	71° M
81	201	BRISSET Grégory	Cosne triathlon			49'29	10,91	10° M1H/41	72° M
82	327	BIOTTEAU Pierre	MONTBARD AUXOIS CLUB TRIATHLON			49'34	10,89	11° M1H/41	73° M
83	57	REMONNAY Max				49'36	10,89	5° JUH/12	74° M
84	304	BARBOT Sylvain				49'38	10,88	12° M1H/41	75° M
85	262	LAVENANT Thierry				49'51	10,83	1° M4H/19	76° M
86	448	ROUSSEL Sebastien				49'55	10,82	13° M1H/41	77° M

Pl.	Dos	Nom-prénom	Club	Licence	Nat	Temps	Moy km/h	Par cat.	Par sexe
87	458	BONNAMY Christophe				49'59	10,80	14° M1H/41	78° M
88	186	KOESTEL Boris	S/L AC AVALLON	2300190		49'59	10,80	2° M4H/19	79° M
89	378	HAMON Erwan	FSPN			50'07	10,77	4° M2H/37	80° M
90	297	VERGER Jean Jacques				50'16	10,74	2° M5H/11	81° M
91	249	CHAPE Dominique				50'23	10,72	3° M5H/11	82° M
92	227	FOUINEAU Sebastien				50'26	10,71	5° M2H/37	83° M
93	467	VITEAU Charles				50'40	10,66	23° SEH/65	84° M
94	369	WOZNIAK Axel	LYCEE			50'40	10,66	6° JUH/12	85° M
95	168	RAUX Cédric				50'40	10,66	6° M2H/37	86° M
96	359	KRIER Viktor	LYCEE			50'55	10,61	13° CAH/27	87° M
97	54	COMPAROT Thomas	DRT			50'59	10,59	15° M1H/41	88° M
98	9	GAUDIN Michael	S/L SEMUR ATHLETISME AVENTURE	2502297		51'09	10,56	16° M1H/41	89° M
99	444	KOEHRER Francois Xavier				51'09	10,56	7° M2H/37	90° M
100	228	FEVRIER Constant				51'11	10,55	14° CAH/27	91° M
101	354	DUFOUR Mathis	LYCEE			51'28	10,49	7° JUH/12	92° M
102	193	CAZET Laurent				51'30	10,49	8° M2H/37	93° M
103	62	CHAILLOU Pascal	US METRO TRANSPORT (PARIS)	214432		51'35	10,47	4° M5H/11	94° M
104	225	PERNIER Florent	FC Saint-Remy			51'40	10,45	9° M0H/25	95° M
105	17	MASSON Prune	♀			51'41	10,45	3° CAF/12	10° F
106	268	GATEBLE Marc				51'53	10,41	10° M0H/25	96° M
107	196	PARIS Gaëtan				51'54	10,40	24° SEH/65	97° M
108	148	SIMON Geoffrey				51'56	10,40	25° SEH/65	98° M
109	165	MATINIER Thibo				51'56	10,40	15° CAH/27	99° M
110	364	RENAULT Antonin	LYCEE			51'58	10,39	16° CAH/27	100° M
111	222	MASSENOT Jessica	♀			52'01	10,38	2° M1F/27	11° F
112	452	DEBUIRE Lucas				52'02	10,38	26° SEH/65	101° M
113	34	LESTRIEZ Wilfried	A.N.S.A			52'04	10,37	9° M2H/37	102° M
114	299	JEAN EDOUARD Boujon	FSPN			52'04	10,37	11° M0H/25	103° M
115	358	HUAN Charles	LYCEE			52'05	10,37	17° CAH/27	104° M
116	272	RATTON Margot	♀ ECRA CHATILLONNAIS	1925698		52'13	10,34	4° CAF/12	12° F

Pl.	Dos	Nom-prénom	Club	Licence	Nat	Temps	Moy km/h	Par cat.	Par sexe
117	211	COLLOMBIER-POCHARD Elisa	♀ ECRA CHATILLONNAIS	2054195		52'14	10,34	5° CAF/12	13° F
118	200	MOINGEON Noel				52'16	10,33	12° M0H/25	105° M
119	241	GUENON Johan				52'25	10,30	27° SEH/65	106° M
120	155	DUFOUR Vincent				52'35	10,27	17° M1H/41	107° M
121	26	BOYARD-LOPEZ Olivier	S/L SEMUR ATHLETISME AVENTURE	2165008		52'43	10,24	18° M1H/41	108° M
122	21	ROB Alexa	♀			52'47	10,23	1° M2F/23	14° F
123	451	MONTAGNE Eve	♀			52'50	10,22	4° ESF/9	15° F
124	432	LACHOT Eric				52'57	10,20	5° M5H/11	109° M
125	44	PONCET Arnaud	Les runners du moulin			52'58	10,20	10° M2H/37	110° M
126	409	BOURGEOIS Jerome				53'08	10,16	6° M3H/31	111° M
127	184	SURUGUES Aurélien				53'15	10,14	28° SEH/65	112° M
128	343	KOESTEL Noe				53'19	10,13	8° JUH/12	113° M
129	38	ROLLOT Jacky	USSE			53'20	10,12	1° M6H/5	114° M
130	139	OLLIVIER Sandra	♀ S/L SEMUR ATHLETISME AVENTURE	1470692		53'24	10,11	1° M3F/16	16° F
131	100	COURTOT Arthur				53'24	10,11	18° CAH/27	115° M
132	337	COURTOT Damien				53'25	10,11	7° M3H/31	116° M
133	404	THOMAS Nicolas				53'32	10,09	19° M1H/41	117° M
134	356	GARCIA Esteban	LYCEE			53'34	10,08	19° CAH/27	118° M
135	344	GUENERET Tony	Tonygt21			53'36	10,07	20° M1H/41	119° M
136	105	POUSSIN Pascal				53'38	10,07	13° M0H/25	120° M
137	280	LE DAIN Kevin				53'40	10,06	14° M0H/25	121° M
138	209	BOUSSARD David	S/L SEMUR ATHLETISME AVENTURE	1507285		53'42	10,06	8° M3H/31	122° M
139	43	DESFOSSÉ Thierry				53'42	10,06	3° M4H/19	123° M
140	236	AYAD Shadi				53'43	10,05	8° ESH/14	124° M
141	176	MARION Fabien	Handball Club Semur			53'45	10,05	29° SEH/65	125° M
142	65	JORGE Angelo				53'47	10,04	11° M2H/37	126° M
143	77	DOUDIN Sébastien	La Fine Ekipe			53'47	10,04	21° M1H/41	127° M
144	286	MOUCHET Thibaut	AJVN			53'48	10,04	9° ESH/14	128° M
145	353	BUFFET Melvin	LYCEE			53'55	10,02	20° CAH/27	129° M
146	89	DE BATTISTA Hervé	Vert 2 Chablis			53'59	10,00	4° M4H/19	130° M

Pl.	Dos	Nom-prénom	Club	Licence	Nat	Temps	Moy km/h	Par cat.	Par sexe
147	58	MATHOT Thibaut	OUCHE EVASION			54'15	9,95	21° CAH/27	131° M
148	146	BRELAUD Fettouma	♀ AC TALANT	717100		54'18	9,94	1° M4F/10	17° F
149	144	FAIVRE-PICON Anthony				54'24	9,93	15° M0H/25	132° M
150	87	GARCIA Willy	BL COACHING			54'28	9,91	5° M4H/19	133° M
151	158	THION Alexandre				54'30	9,91	30° SEH/65	134° M
152	73	VIGNEAUX Renaud	Moi j'voulais pas			54'35	9,89	12° M2H/37	135° M
153	8	PRALAIN Landry	CA BAR/AUBE - BAYEL	1523291		54'47	9,86	6° M4H/19	136° M
154	191	BRAWACKI Sandrine	♀ Moi j'voulais pas			54'52	9,84	2° M3F/16	18° F
155	245	ESCALLE Coralie	♀			54'55	9,83	2° M0F/20	19° F
156	414	FERRY Caroline	♀			54'58	9,82	2° SEF/36	20° F
157	32	THINEY Emeric				54'59	9,82	16° M0H/25	137° M
158	107	GUILLEN Antoine				55'01	9,82	31° SEH/65	138° M
159	142	DEZON Marie-Emilie	♀ AJ AUXERRE SECTION MARATHON	1792751		55'03	9,81	3° M1F/27	21° F
160	5	CHARPENTIER Thomas				55'06	9,80	17° M0H/25	139° M
161	46	CHARPENTIER Guillaume				55'06	9,80	22° M1H/41	140° M
162	370	YONS Quentin	LYCEE			55'08	9,79	9° JUH/12	141° M
163	454	MARTIN Tony				55'11	9,79	23° M1H/41	142° M
164	71	FERRY Léa	♀			55'20	9,76	3° SEF/36	22° F
165	223	FAURE Thomas				55'24	9,75	32° SEH/65	143° M
166	456	GARNIER Sebastien				55'29	9,73	24° M1H/41	144° M
167	322	SIERRA Mikaël	SAPEURS-POMPIERS MONTBARD			55'36	9,71	13° M2H/37	145° M
168	109	PERNET Xavier	La Fine Ekipe			55'46	9,68	9° M3H/31	146° M
169	2	BOURON Florian	TeamDYDY			55'46	9,68	33° SEH/65	147° M
170	149	BORNOT Emilien				55'47	9,68	34° SEH/65	148° M
171	68	MARION Aurélie	♀ S/L ATHLE 21 AO ARNETOISE	2052992		55'48	9,68	3° M0F/20	23° F
172	215	GUEGAN Edwige	♀ ECRA CHATILLONNAIS	1534007		55'54	9,66	3° M3F/16	24° F
173	35	PICARD Valentin				55'54	9,66	35° SEH/65	149° M
174	218	CLERC Thomas				55'57	9,65	36° SEH/65	150° M
175	308	LE FUR Nicolas				56'00	9,64	14° M2H/37	151° M
176	334	MAUGUIN Hugo				56'08	9,62	37° SEH/65	152° M

Pl.	Dos	Nom-prénom	Club	Licence	Nat	Temps	Moy km/h	Par cat.	Par sexe
177	248	GEYER Victorine	♀			56'11	9,61	5° ESF/9	25° F
178	335	FERRIERE Romain	MACTRI			56'11	9,61	25° M1H/41	153° M
179	278	EMONOT Nadine	♀ MACTRI			56'23	9,58	1° M5F/1	26° F
180	435	CHAPPA Geraldine	♀			56'25	9,57	4° M0F/20	27° F
181	31	SPOR Aymé				56'25	9,57	26° M1H/41	154° M
182	111	GOYARD Baptiste				56'27	9,57	10° ESH/14	155° M
183	177	CHERABIEH Anthony				56'31	9,55	18° M0H/25	156° M
184	283	BASSARD Marie	♀			56'48	9,51	4° SEF/36	28° F
185	464	BOIRIN Celia	♀			56'49	9,50	5° SEF/36	29° F
186	179	PİCCINELLI David	USON TENNIS			56'55	9,49	27° M1H/41	157° M
187	121	DRIGON Dominique				56'56	9,48	10° M3H/31	158° M
188	166	GROSPERRIN Hugo				57'03	9,47	38° SEH/65	159° M
189	82	GELEY Quentin				57'03	9,47	39° SEH/65	160° M
190	382	TARRIET Olivier	FSPN			57'05	9,46	11° M3H/31	161° M
191	411	LAURENT Robin				57'18	9,42	40° SEH/65	162° M
192	408	DERIVE Julien				57'23	9,41	41° SEH/65	163° M
193	303	DAO Stéphane				57'30	9,39	15° M2H/37	164° M
194	12	DUPLOYER Franck				57'37	9,37	16° M2H/37	165° M
195	175	BREUIL Emmanuel	amicale laïque des riceys			57'39	9,37	17° M2H/37	166° M
196	426	DELREE Eleana	♀			57'43	9,36	6° CAF/12	30° F
197	315	DOBRECOURT Jean François	USSE			58'06	9,29	12° M3H/31	167° M
198	188	LAZARE Nicolas				58'08	9,29	19° M0H/25	168° M
199	325	PIERRE YVES Clet	FSPN			58'08	9,29	18° M2H/37	169° M
200	284	ROUSSEL Lydie	♀ S/L ATHLE 21 AO ARNETOISE	2020208		58'17	9,27	4° M1F/27	31° F
201	88	DORET Pascal	S/L ATHLE 21 AO ARNETOISE	2465231		58'18	9,26	13° M3H/31	170° M
202	27	LEVOYET Alexandra	♀ DUC SOMBERNON			58'21	9,25	5° M1F/27	32° F
203	50	MICHELOT Benjamin	Moi j'voulais pas			58'22	9,25	42° SEH/65	171° M
204	23	GALLARDO Thomas				58'27	9,24	28° M1H/41	172° M
205	128	TROTTE Sébastien				58'28	9,24	14° M3H/31	173° M
206	410	ROBERT Adrien				58'33	9,22	43° SEH/65	174° M

Pl.	Dos	Nom-prénom	Club	Licence	Nat	Temps	Moy km/h	Par cat.	Par sexe
207	150	FLOCH Julien				58'34	9,22	29° M1H/41	175° M
208	412	CLERC Jean Baptiste				58'34	9,22	44° SEH/65	176° M
209	140	BELIN Arnaud				58'39	9,21	20° M0H/25	177° M
210	407	MUTUL Jonas				58'42	9,20	10° JUH/12	178° M
211	279	LAUNAY Maëlle	♀ Moi j'voulais pas			58'43	9,20	6° ESF/9	33° F
212	360	LALLEMANT Anais	♀ LYCEE			58'44	9,19	7° CAF/12	34° F
213	28	BENOIT Fabienne	♀ S/L DUC ATHLETISME SOMBERNON	2278587		58'47	9,19	2° M2F/23	35° F
214	52	NICOLAS Aymeric				58'51	9,18	45° SEH/65	179° M
215	137	COURTEJAIRE Hugo				58'56	9,16	22° CAH/27	180° M
216	130	POMPON Axel				59'00	9,15	46° SEH/65	181° M
217	441	CHAUVET Philippe				59'06	9,14	15° M3H/31	182° M
218	85	BROCARD Alexis				59'12	9,12	47° SEH/65	183° M
219	70	CHEVALLIER Freddy	Les runners du moulin			59'17	9,11	19° M2H/37	184° M
220	417	POLIGOT Patrice				59'24	9,09	20° M2H/37	185° M
221	3	QUELLIEN Arnaud	Team21			59'25	9,09	21° M2H/37	186° M
222	462	PALADINI Thomas				59'29	9,08	21° M0H/25	187° M
223	102	DUJOUX Franck				59'39	9,05	16° M3H/31	188° M
224	180	PASCAL Clémentine	♀			59'56	9,01	5° M0F/20	36° F
225	190	BARTHEL Guillaume	AS Quetigny Orientation			1h00'02	9,00	22° M2H/37	189° M
226	189	VADOT Alexis	LYCEE ANNA JUDIC			1h00'10	8,98	48° SEH/65	190° M
227	42	LEPEE Corentin	HBC Semur			1h00'11	8,97	49° SEH/65	191° M
228	291	MAGNIEN Françoise	♀ FOULEE CHATILLONNAISE			1h00'13	8,97	1° M7F/2	37° F
229	267	BORKOWSKI QUERRACH Sarah	♀ AJ AUXERRE SECTION MARATHON	2427301		1h00'31	8,92	6° SEF/36	38° F
230	231	PARISOT Aurélie	♀			1h00'35	8,91	6° M1F/27	39° F
231	319	GROSSA Patrick	STC			1h00'35	8,91	2° M6H/5	192° M
232	78	FERAUD Charles				1h00'38	8,91	50° SEH/65	193° M
233	24	FERAUD Fanny	♀			1h00'39	8,90	7° SEF/36	40° F
234	442	SUTER Romaric				1h00'54	8,87	23° M2H/37	194° M
235	433	BOURSIER Marine	♀			1h00'57	8,86	8° SEF/36	41° F
236	79	VACHEY Arthur	Les sprinteurs du Petit-Jailly et de Dijon			1h01'05	8,84	23° CAH/27	195° M



Pl.	Dos	Nom-prénom	Club	Licence	Nat	Temps	Moy km/h	Par cat.	Par sexe
237	466	PHILIBERT Gregory				1h01'05	8,84	11° ESH/14	196° M
238	375	BEILLAUD Patrick	INTERMARCHE			1h01'20	8,80	6° M5H/11	197° M
239	400	LACROIX Nicolas				1h01'21	8,80	51° SEH/65	198° M
240	447	BERRON Mathias				1h01'21	8,80	24° CAH/27	199° M
241	336	NICVERT Virginie	♀			1h01'22	8,80	6° M0F/20	42° F
242	195	ROIG Alexandre				1h01'26	8,79	52° SEH/65	200° M
243	49	ROGNON Fanny	♀			1h01'26	8,79	7° ESF/9	43° F
244	171	GHEMRANI Mehdi				1h01'27	8,79	53° SEH/65	201° M
245	391	MESURE Bryan	TEAM ICSEO			1h01'29	8,78	54° SEH/65	202° M
246	463	PINTO Aurelie	♀			1h01'29	8,78	7° M0F/20	44° F
247	135	BEURTON Matthieu				1h01'29	8,78	30° M1H/41	203° M
248	101	CHEVILLION Lionel				1h01'30	8,78	3° M6H/5	204° M
249	90	JEANNEY Jerome	FOULEE CHATILLONNAISE			1h01'36	8,77	17° M3H/31	205° M
250	84	NICOD Déborah	♀ USSE			1h01'37	8,76	3° M2F/23	45° F
251	162	LE BIAN Loïc	S/L DUC IS SUR TILLE	2209325		1h01'51	8,73	24° M2H/37	206° M
252	14	LE BIAN Aurélie	♀ S/L DUC IS SUR TILLE	2207328		1h02'02	8,70	7° M1F/27	46° F
253	324	DUPEY Veronique	♀	2181931		1h02'05	8,70	4° M3F/16	47° F
254	136	MIGNOT Gilles	Club La Foulee Chatillonnaise			1h02'08	8,69	7° M5H/11	207° M
255	290	LELIEVRE Jocelyne	♀ ASPTT DIJON ATHLETISME	2417226		1h02'08	8,69	4° M2F/23	48° F
256	234	COULON Michael	Coueurs de la Vingeanne			1h02'09	8,69	18° M3H/31	208° M
257	261	BODARD Émeline	♀			1h02'10	8,69	9° SEF/36	49° F
258	288	PICHAUD Sebastien	FSPN			1h02'28	8,64	31° M1H/41	209° M
259	381	VASSAUX Sébastien	FSPN			1h02'28	8,64	32° M1H/41	210° M
260	380	RAMBOZ Maxime	FSPN			1h02'29	8,64	22° M0H/25	211° M
261	127	CHANLIAUX Valentin				1h02'37	8,62	55° SEH/65	212° M
262	265	BREON Delphine	♀			1h02'38	8,62	8° M1F/27	50° F
263	124	LAFARGE Didier				1h02'38	8,62	7° M4H/19	213° M
264	421	PAUTOT Christophe				1h02'40	8,62	25° M2H/37	214° M
265	338	ROKOSZ Francis				1h02'41	8,61	8° M4H/19	215° M
266	183	AYAD Sami				1h02'46	8,60	19° M3H/31	216° M

Pl.	Dos	Nom-prénom	Club	Licence	Nat	Temps	Moy km/h	Par cat.	Par sexe
267	80	PICARD Anne-Stéphanie	♀			1h02'47	8,60	10° SEF/36	51° F
268	420	SEGUIN Philippe				1h02'49	8,60	8° M5H/11	217° M
269	418	MORET Jean Pierre				1h02'54	8,59	9° M4H/19	218° M
270	216	CHARVY Mathis				1h02'54	8,59	56° SEH/65	219° M
271	253	DARGENT Laetitia	♀ TDR Quetigny			1h02'59	8,57	9° M1F/27	52° F
272	36	CARRON Christian				1h02'59	8,57	10° M4H/19	220° M
273	446	GUYOT Christelle	♀			1h03'10	8,55	5° M2F/23	53° F
274	116	ROUSSEAU Joelle	♀			1h03'20	8,53	11° SEF/36	54° F
275	455	GARNIER Anne Caroline				1h03'25	8,52	23° M0H/25	221° M
276	126	DE MARCH Angelique	♀ S/L DUC ATHLETISME SOMBERNON	2400478		1h03'25	8,52	6° M2F/23	55° F
277	293	LEBERT Romuald				1h03'27	8,51	33° M1H/41	222° M
278	143	MATHOT Hervé	OUCH EVASION			1h03'30	8,50	26° M2H/37	223° M
279	367	TOUCHAIS Amandine	♀ LYCEE			1h03'31	8,50	2° JUF/4	56° F
280	110	GOYARD Xavier				1h03'34	8,50	27° M2H/37	224° M
281	145	LEMONDE Marion	♀			1h03'38	8,49	12° SEF/36	57° F
282	339	SAUCOURT Jean Charles	CREDIT MUTUEL			1h03'39	8,48	20° M3H/31	225° M
283	125	SCHMIDT Paul				1h03'39	8,48	57° SEH/65	226° M
284	99	DOUDIN Marc				1h03'41	8,48	1° M7H/3	227° M
285	205	LECLER Isabelle	♀			1h03'54	8,45	10° M1F/27	58° F
286	259	PATENOTTE Catherine	♀ MONTBARD AUXOIS CLUB TRIATHLON			1h03'56	8,45	2° M4F/10	59° F
287	33	COMBE Anthony				1h03'56	8,45	58° SEH/65	228° M
288	187	GOULT Pascal				1h03'56	8,45	21° M3H/31	229° M
289	428	ROBE Florian				1h04'38	8,35	24° M0H/25	230° M
290	266	DELAPORTE Johnny				1h04'45	8,34	59° SEH/65	231° M
291	379	CONTESSE Laure	♀ FSPN			1h04'49	8,33	13° SEF/36	60° F
292	440	CHAPE Dominique				1h04'56	8,32	9° M5H/11	232° M
293	30	RUFFAULT Pierrick				1h04'56	8,32	22° M3H/31	233° M
294	117	CHAPPA Gilles				1h05'01	8,31	23° M3H/31	234° M
295	129	JACQ Amélie	♀			1h05'01	8,31	14° SEF/36	61° F
296	399	GEYER Jean				1h05'10	8,29	11° M4H/19	235° M










Pl.	Dos	Nom-prénom	Club	Licence	Nat	Temps	Moy km/h	Par cat.	Par sexe
297	271	LEREUIL Isabelle	♀ FOULEE CHATILLONNAISE			1h05'24	8,26	3° M4F/10	62° F
298	264	ROSA Domingos				1h05'26	8,25	24° M3H/31	236° M
299	321	GUMERY Yves				1h05'29	8,25	4° M6H/5	237° M
300	76	DUFOUR Sophie	♀			1h05'30	8,24	7° M2F/23	63° F
301	15	POIRIER Claire	♀			1h05'30	8,24	8° M0F/20	64° F
302	66	GIRARD Aurélie	♀			1h05'31	8,24	9° M0F/20	65° F
303	374	SERGEANT Fabrice	INTERMARCHE			1h05'34	8,24	25° M3H/31	238° M
304	74	FERRIGNO Jean-Pierre	CREDIT MUTUEL			1h05'36	8,23	26° M3H/31	239° M
305	366	SABARLY Mandy	♀ LYCEE			1h06'02	8,18	8° CAF/12	66° F
306	156	CHEVALIER Marie Edith	♀ HERMES			1h06'02	8,18	4° M4F/10	67° F
307	98	PINCHON Noah				1h06'05	8,17	25° CAH/27	240° M
308	214	SATTA Irène	♀ EB TRAIL 52			1h06'08	8,17	5° M4F/10	68° F
309	221	MERCUZOT Audrey	♀ S/L DUC ATHLETISME SOMBERNON	2353340		1h06'12	8,16	10° M0F/20	69° F
310	47	PRUNIER Renaud				1h06'16	8,15	28° M2H/37	241° M
311	173	DUPY Marlène	♀			1h06'18	8,14	11° M0F/20	70° F
312	362	LHUIILLIER Alexis	LYCEE			1h06'29	8,12	11° JUH/12	242° M
313	277	BILLARD Franck				1h06'37	8,11	29° M2H/37	243° M
314	131	CHAUMET Emmanuel				1h06'46	8,09	34° M1H/41	244° M
315	331	REGNIER Nathalie	♀			1h06'47	8,09	11° M1F/27	71° F
316	118	GAUDILLAT Laurence	♀			1h06'58	8,06	6° M4F/10	72° F
317	51	THINEY Yannick				1h07'01	8,06	12° M4H/19	245° M
318	275	CHEVALIER Didier	HERMES			1h07'07	8,05	10° M5H/11	246° M
319	181	GRAILLOT Guillaume				1h07'15	8,03	35° M1H/41	247° M
320	64	VALOGNES Camille	♀			1h07'16	8,03	12° M1F/27	73° F
321	460	FEVRIER Caroline	♀			1h07'18	8,02	8° M2F/23	74° F
322	318	VACHEY Arnaud	Les sprinteurs du Petit-Jailly			1h07'18	8,02	30° M2H/37	248° M
323	194	CRINQUANT Carole	♀ FSPN			1h07'21	8,02	5° M3F/16	75° F
324	416	DUCHATEL Laurent				1h07'25	8,01	27° M3H/31	249° M
325	310	ALEXIS BONAFE Nathalie	♀			1h07'25	8,01	9° M2F/23	76° F
326	207	BONAFÉ Olivier				1h07'25	8,01	31° M2H/37	250° M

Pl.	Dos	Nom-prénom	Club	Licence	Nat	Temps	Moy km/h	Par cat.	Par sexe
327	39	ANDRE Thomas				1h07'26	8,01	60° SEH/65	251° M
328	396	BARTHELEMY Karine	♀ TEAM MAROQUINERIE THOMAS			1h07'29	8,00	6° M3F/16	77° F
329	132	BEUTOT Laëtitia	♀ S/L ATHLE 21 AO ARNETOISE	2196453		1h07'40	7,98	10° M2F/23	78° F
330	332	WASSERMAN Jane	♀ USON TENNIS			1h07'40	7,98	3° JUF/4	79° F
331	311	LAMOUREUX Thierry	amicale laïque des riceys			1h07'44	7,97	13° M4H/19	252° M
332	233	AUBERT Angélique	♀ USON TENNIS			1h07'54	7,95	11° M2F/23	80° F
333	438	FAURE Emma	♀			1h08'12	7,92	15° SEF/36	81° F
334	72	BAUDOUIN Thibaut				1h08'15	7,91	61° SEH/65	253° M
335	147	DEMIRER Alexandra	♀ CDD			1h08'22	7,90	13° M1F/27	82° F
336	56	PINCHON Nicolas				1h08'25	7,89	36° M1H/41	254° M
337	270	FANDINO Frédéric				1h08'45	7,85	37° M1H/41	255° M
338	235	ROLLET Florence	♀ pas à pas			1h08'48	7,85	7° M3F/16	83° F
339	263	ROLLET Robin	pas à pas			1h08'53	7,84	14° M4H/19	256° M
340	430	PIMOLLE-CAGNAT Claire	♀ CANICLEB'S 89			1h09'03	7,82	14° M1F/27	84° F
341	285	KEIRSSE Camille	♀			1h09'16	7,80	16° SEF/36	85° F
342	402	SERVANT Victoria	♀			1h09'17	7,79	17° SEF/36	86° F
343	457	BAGARD Astride				1h09'22	7,78	26° CAH/27	257° M
344	244	POUPON Sandrine	♀			1h09'23	7,78	12° M2F/23	87° F
345	220	AMIOT Caroline	♀ USSE / Ravières			1h09'33	7,76	18° SEF/36	88° F
346	431	JOLIMET Patrick				1h09'39	7,75	5° M6H/5	258° M
347	329	AGIER Jacques				1h09'42	7,75	2° M7H/3	259° M
348	376	REGNAULT Sandrine	♀ INTERMARCHE			1h09'45	7,74	8° M3F/16	89° F
349	122	DI COSTANZO Sonia	♀			1h09'50	7,73	13° M2F/23	90° F
350	377	REGNAULT Denis	INTERMARCHE			1h09'54	7,73	28° M3H/31	260° M
351	298	BOYARD LOPEZ Guillaume				1h10'00	7,71	25° M0H/25	261° M
352	174	PINON Linda	♀			1h10'11	7,69	9° M3F/16	91° F
353	232	GODARD Antoine				1h10'14	7,69	38° M1H/41	262° M
354	112	FOUROT Laurie	♀			1h10'25	7,67	12° M0F/20	92° F
355	81	LEGROS Laurent	Coueurs de la Vingeanne			1h10'28	7,66	15° M4H/19	263° M
356	197	ROBERT Blandine	♀ EB TRAIL 52			1h10'29	7,66	15° M1F/27	93° F

Pl.	Dos	Nom-prénom	Club	Licence	Nat	Temps	Moy km/h	Par cat.	Par sexe
357	229	GERARD Céline	♀ EB TRAIL 52			1h10'30	7,66	16° M1F/27	94° F
358	157	TROUSSET Jerome	EB TRAIL 52			1h10'30	7,66	16° M4H/19	264° M
359	387	GAUDIOT Aurélie	♀ TEAM ICSEO			1h10'46	7,63	17° M1F/27	95° F
360	385	BENOIST Quentin	TEAM ICSEO			1h10'46	7,63	62° SEH/65	265° M
361	403	SYNIEC Stéphane				1h10'48	7,63	32° M2H/37	266° M
362	260	LANGLOIS Elisa-Fleur	♀ AUXOIS MORVAN TRIATHLON			1h10'48	7,63	9° CAF/12	96° F
363	309	ALVAREZ Virginie	♀			1h10'49	7,63	18° M1F/27	97° F
364	94	MILLERIOUX Christel	♀			1h10'52	7,62	19° M1F/27	98° F
365	247	CABLEY Camille	♀ Pédale Semuroise			1h10'52	7,62	19° SEF/36	99° F
366	45	GARNIER Pauline	♀			1h10'58	7,61	20° SEF/36	100° F
367	323	ZUBER Rene	FOULEE CHATILLONNAISE			1h11'00	7,61	3° M7H/3	267° M
368	96	GARCIA Chérifa Lylah	♀ BL COACHING			1h11'14	7,58	14° M2F/23	101° F
369	345	GIROUX Valerie	♀ MTBVTT21			1h11'51	7,52	20° M1F/27	102° F
370	75	LEGRIS David	DL			1h11'54	7,51	33° M2H/37	268° M
371	425	BAULARD Remy				1h12'01	7,50	63° SEH/65	269° M
372	424	PUGIN Celine	♀			1h12'01	7,50	21° SEF/36	103° F
373	217	MOISY Aline	♀			1h12'33	7,44	13° M0F/20	104° F
374	449	CHARVY Viviane	♀			1h12'33	7,44	10° M3F/16	105° F
375	250	DUVAL Gaele	♀ AJA TRIATHLON			1h12'48	7,42	15° M2F/23	106° F
376	242	ROBIN Francine	♀			1h12'49	7,42	7° M4F/10	107° F
377	67	DURAND Catherine	♀			1h13'03	7,39	8° M4F/10	108° F
378	151	PRÉVOST Adeline	♀			1h13'04	7,39	14° M0F/20	109° F
379	276	GATTEAUT Pauline	♀ S/L DUC IS SUR TILLE	2506128		1h13'23	7,36	22° SEF/36	110° F
380	296	COLOMBA Véronique	♀			1h13'39	7,33	16° M2F/23	111° F
381	348	DUCHESNE Lina	♀			1h13'47	7,32	10° CAF/12	112° F
382	161	BEURTON Clémence	♀			1h14'01	7,30	15° M0F/20	113° F
383	208	BUFFIER Perrine	♀			1h14'06	7,29	21° M1F/27	114° F
384	108	JOUKOFF Vincent				1h14'07	7,29	17° M4H/19	270° M
385	114	LOISON Samuel				1h14'23	7,26	12° ESH/14	271° M
386	18	DELESALLE Quentin				1h14'40	7,23	34° M2H/37	272° M

Pl.	Dos	Nom-prénom	Club	Licence	Nat	Temps	Moy km/h	Par cat.	Par sexe
387	465	RICHARD Julia	♀			1h14'43	7,23	22° M1F/27	115° F
388	295	VALLET Anthony				1h14'45	7,22	64° SEH/65	273° M
389	16	ZACHARSKI Muriel	♀ Coureurs de la Vingeanne			1h14'49	7,22	11° M3F/16	116° F
390	93	MARSON Laetitia	♀			1h15'11	7,18	23° M1F/27	117° F
391	314	LAMOUREUX Nadège	♀ amicale laïque des riceys			1h15'12	7,18	24° M1F/27	118° F
392	103	GRENIER Mathilde	♀			1h15'12	7,18	16° M0F/20	119° F
393	341	BATTESTI Oceane	♀ Les runners du moulin			1h15'18	7,17	23° SEF/36	120° F
394	11	TUPIN Laurent	Les runners du moulin			1h15'18	7,17	39° M1H/41	274° M
395	185	MAIRE Michele	♀ FOULEE CHATILLONNAISE			1h15'31	7,15	2° M7F/2	121° F
396	398	FAURE Marie Amélie	♀			1h15'34	7,15	24° SEF/36	122° F
397	152	KARNADI Sarah	♀			1h15'34	7,15	25° SEF/36	123° F
398	423	ALBERTINI Karine	♀			1h15'47	7,13	12° M3F/16	124° F
399	69	SCHILS Laura	♀			1h16'04	7,10	26° SEF/36	125° F
400	436	BRENOT Clelia	♀			1h16'07	7,09	27° SEF/36	126° F
401	1	JEANNIN Marina	♀			1h16'47	7,03	28° SEF/36	127° F
402	53	ROZE Emmanuelle	♀ BL COACHING			1h17'45	6,95	17° M2F/23	128° F
403	273	CHAUDRON Benoit				1h18'02	6,92	29° M3H/31	275° M
404	97	CHAUDRON Juliette	♀			1h18'03	6,92	4° JUF/4	129° F
405	320	CHAUDRON Jean				1h18'29	6,88	27° CAH/27	276° M
406	199	PROU Bérénice	♀ A.S. TONNERROISE OMNISPORT	2064198		1h19'01	6,83	17° M0F/20	130° F
407	172	PEYROUX Margaux	♀ SAM PARIS 12	2455323		1h19'02	6,83	29° SEF/36	131° F
408	83	MANCHIN Frederic	Les Riceys			1h19'22	6,80	40° M1H/41	277° M
409	392	MONGENET Marie	♀ TEAM ICSEO			1h19'32	6,79	8° ESF/9	132° F
410	342	NAUDIN Julie	♀			1h19'32	6,79	25° M1F/27	133° F
411	91	MACAIRE Xavier				1h19'34	6,79	35° M2H/37	278° M
412	7	LANDELLE Christelle	♀			1h19'42	6,78	13° M3F/16	134° F
413	246	GAUTHIER Justine	♀ RT21			1h19'56	6,76	30° SEF/36	135° F
414	202	GEOFFRIN Celine	♀ AUXERRE ENDURANCE	2509284		1h20'37	6,70	14° M3F/16	136° F
415	269	HAY Martial	AUXERRE ENDURANCE	2314097		1h20'37	6,70	36° M2H/37	279° M
416	355	ERKENS Alice	♀ LYCEE			1h21'11	6,65	1° MIF/1	137° F

Pl.	Dos	Nom-prénom	Club	Licence	Nat	Temps	Moy km/h	Par cat.	Par sexe
417	453	DIDIER Julie	♀		FR	1h21'35	6,62	18° M0F/20	138° F
418	301	DUVEAUX Stéphanie	♀ EB TRAIL 52		FR	1h21'45	6,61	26° M1F/27	139° F
419	86	VIGNEAUX Angelique	♀ Moi j'avouais pas		FR	1h22'00	6,59	18° M2F/23	140° F
420	443	BILLOTTE Claire	♀		FR	1h22'02	6,58	27° M1F/27	141° F
421	445	BILLOTTE Sophie	♀		FR	1h22'02	6,58	19° M0F/20	142° F
422	302	LAURENT Théo			FR	1h22'08	6,57	13° ESH/14	280° M
423	115	CHABOT Paul			FR	1h22'10	6,57	30° M3H/31	281° M
424	274	CRINQUAND Jean Michel	FSPN		FR	1h22'41	6,53	18° M4H/19	282° M
425	159	GODRIE Louis			FR	1h22'45	6,53	14° ESH/14	283° M
426	305	LAUNAY Stephanie	♀ Moi j'avouais pas		FR	1h22'46	6,52	19° M2F/23	143° F
427	133	MARECHAL Elise	♀		FR	1h23'22	6,48	31° SEF/36	144° F
428	461	GIRARD Caroline	♀		FR	1h23'31	6,47	20° M0F/20	145° F
429	373	BRISSET Sandra	♀ INTERMARCHE		FR	1h24'37	6,38	20° M2F/23	146° F
430	372	BRISSET Emmanuel	INTERMARCHE		FR	1h24'42	6,38	31° M3H/31	284° M
431	20	PUNGIER Lea	♀		FR	1h25'06	6,35	32° SEF/36	147° F
432	357	HERMAIZE Maria	♀ LYCEE		FR	1h26'22	6,25	11° CAF/12	148° F
433	427	SELLIER Orlane	♀		FR	1h26'24	6,25	12° CAF/12	149° F
434	160	HERMAIZE Anthony			FR	1h26'26	6,25	41° M1H/41	285° M
435	450	GOMEZ Julien			FR	1h27'58	6,14	37° M2H/37	286° M
436	300	MAESSEN Sarah	♀		FR	1h30'19	5,98	33° SEF/36	150° F
437	256	URBANIAC Nathalie	♀ TEAM SEB		FR	1h30'23	5,97	21° M2F/23	151° F
438	397	BAUDOIN Matthias			FR	1h30'28	5,97	65° SEH/65	287° M
439	390	GERICAULT Claire	♀ TEAM ICSEO		FR	1h31'24	5,91	9° ESF/9	152° F
440	59	SUTER Sandrine	♀		FR	1h31'58	5,87	22° M2F/23	153° F
441	419	VACHE Oceane	♀		FR	1h33'30	5,78	34° SEF/36	154° F
442	243	ROY Sophie	♀ COUREURS SUR ROUTE COTE D OR	2419427	FR	1h36'34	5,59	9° M4F/10	155° F
443	19	AUBRY Sabrina	♀ AJA TRIATHLON		FR	1h36'34	5,59	23° M2F/23	156° F
444	346	BRATON Béatrice	♀		FR	1h36'34	5,59	10° M4F/10	157° F

Pl.	Dos	Nom-prénom	Club	Licence	Nat	Temps	Moy km/h	Par cat.	Par sexe
<b>Non partants (10)</b>									
154		LAZZARONI Jean Christophe							
178		MAUDOU Vincent	Vert 2 chablis						
203		LICINI Maxime	FSPN						
237		TOURNEAU Arnaud							
254		SALHI Amin							
294		DE LA GRAVIÈRE Catherine	AC TALANT						
306		LYDIE Philippe							
347		REYNAL Julien							
368		VIARD Arthur	LYCEE						
405		GOMEZ Julien			